



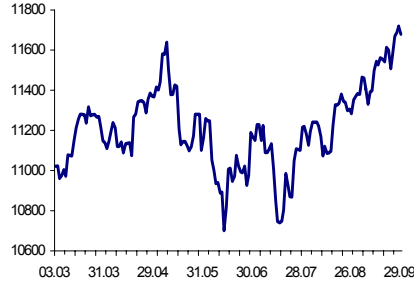
Утренний обзор рынка акций

2 октября 2006 г.

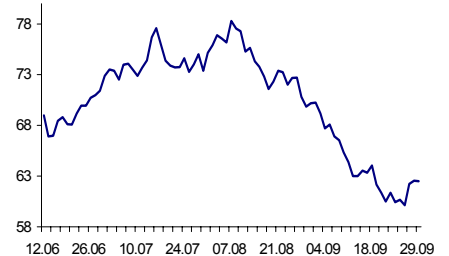
Индекс РТС



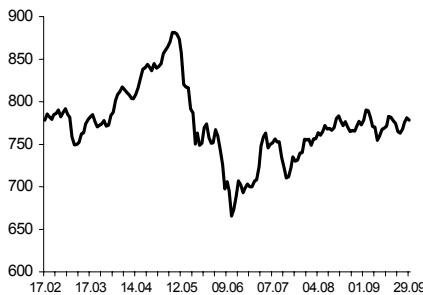
Индекс DOW



IPE Crude Future



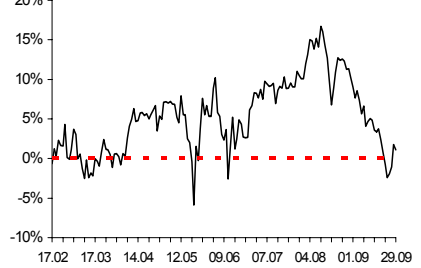
MSCI Emerging Markets



MSCI Russia (относительно 01.01.1999 г.)



Превышение фактического MSCI RUS над модельным (перекупленность/перепроданность)



Вклад факторов в изменение индекса MSCI Rus

темпы роста	факт MSCI RUS	Вклад фактора MSCI EMF	Вклад фактора доходности к погашению по евробондам	Вклад прочих событий
29.09	-0,937%	-0,306%	0,016%	-0,649%

В пятницу индекс РТС продемонстрировал некоторое снижение значения до уровня 1549 пунктов, в течение торговой сессии темпы роста составили -0,63%. Это движение можно рассматривать как техническую коррекцию после серии трёхдневного

повышения значения.

Практически также вели себя и западные индексы. Европейский индекс DJ STOXX 50 снизился на 2,49 пункта и достиг уровня 3551,04 пункта. Американский индекс DOW в течение торговой сессии снизился на 39,38 пункта, что составило -0,34%, и на момент окончания торгов составил 11697,07 пункта.

Индекс MSCI Emerging Markets также упал на 0,31%. Боковое движение развивающихся рынков продолжается, а заметное влияние на российский рынок оказывают случайные факторы.

Настрой игроков на российском фондовом рынке скорее позитивный, нежели негативный, так что на этой неделе можно ожидать дальнейшего роста.

Архипов Андрей



Результаты работы механических торговых систем

2 октября 2006 г.

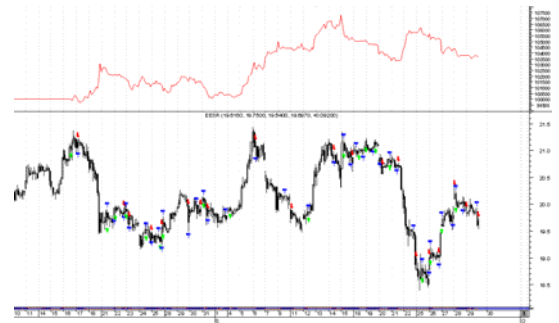
МТС «Сто хастиков». Акции РАО «ЕЭС».

позиции на 28.09 18:45 нет позиций

сделки за 29.09

тип	цена исполнения	объём (акций)	время
продажа открытие	19,83	2000	10:30
продажа закрытие	19,87	2000	17:00
продажа открытие	19,62	2000	18:00

позиции на 29.09 18:45 продажа 2000 шт.



МТС «Прорыв». Акции РАО «ЕЭС».

позиции на 28.09 18:45 нет позиций

сделки за 29.09

тип	цена исполнения	объём (акций)	время
продажа открытие	19,62	2000	18:00

позиции на 29.09 18:45 продажа 2000 шт.





Результаты работы механических торговых систем 2 октября 2006 г.

МТС «Отскок». Акции РАО «ЕЭС».

позиции на 28.09 18:45 покупка 2000 шт.

сделки за 29.09

тип	цена исполнения	объём (акций)	время
покупка закрытие	19,62	2000	18:00
продажа открытие	19,62	2000	18:00

позиции на 29.09 18:45 продажа 2000 шт.



МТС «МакДи возвращается». Акции РАО «ЕЭС».

позиции на 28.09 18:45 нет позиций .

сделки за 29.09

тип	цена исполнения	объём (акций)	время
нет сделок			

позиции на 29.09 18:45 нет позиций





Результаты работы механических торговых систем 2 октября 2006 г.

МТС «Банда Боллинджера». Акции РАО «ЕЭС».

позиции на 28.09 18:45 нет позиций

сделки за 29.09

тип	цена исполнения	объём (акций)	время
продажа открытие	19,62	2000	18:00

позиции на 29.09 18:45 **продажа** 2000 шт.



www.reflexivity.ru

Исследовательский Центр ООО «Рефлексивность ру»
Адрес: Санкт-Петербург, Лиговский пр. д. 50 кор. 6, офис 34.
Телефон/Факс: +7 (812) 331-89-29

Генеральный директор: **Ичкидидзе Юрий Роландович** (ichkitidze@reflexivity.ru)
Специалист по развитию: **Рыбин Александр Сергеевич** (rybin@reflexivity.ru)
Аналитик: **Архипов Андрей Анатольевич** (arhipov@reflexivity.ru)