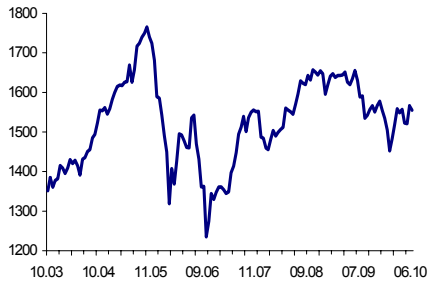




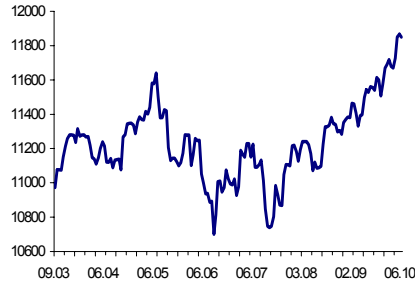
Утренний обзор рынка акций

9 октября 2006 г.

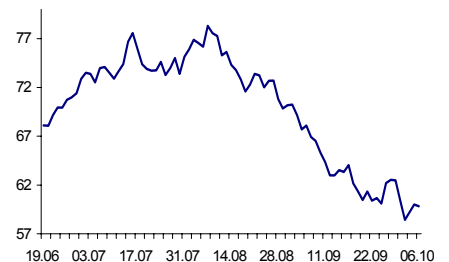
Индекс РТС



Индекс DOW



IPE Crude Future



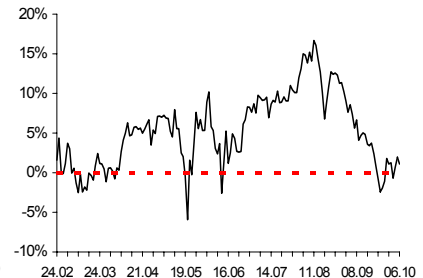
MSCI Emerging Markets



MSCI Russia (относительно 01.01.1999 г.)



Превышение фактического MSCI RUS над модельным (перекупленность/перепроданность)



Вклад факторов в изменение индекса MSCI Rus

темпы роста	факт MSCI RUS	Вклад фактора MSCI EMF	Вклад фактора доходности к погашению по евробондам	Вклад прочих событий
06.10	-0,944%	-0,137%	0,016%	-0,834%

В пятницу индекс РТС отметился понижением значения на 0,7%, на момент завершения торгов достигнув отметки 1554,99 пункта. Таким образом, после череды снижений и повышений, за неделю индекс вырос на 5,99 пункта.

Активность игроков в течение недели была невысокой, прежде всего из-за отсутствия стимулов и фундаментальных факторов, которые бы привели к значительному рыночному движению.

Цена на нефть в течение недели колебалась в диапазоне 58,5 – 60,5 доллара за баррель. На этой неделе, однако, её цена может вырасти до 65 долларов за баррель в связи с намерением членов ОПЕК понизить квоты на добычу нефти.

Американский индекс DOW за неделю поднялся на 171,14 пункта. Инвесторы продолжают проявлять повышенную активность в связи с возросшими ожиданиями снижения учётных ставок в начале следующего года.

Индекс развивающихся рынков MSCI Emerging Markets за неделю практически не изменился, демонстрируя пассивность игроков на этих рынках.

Архипов Андрей



Результаты работы механических торговых систем

9 октября 2006 г.

МТС «Сто хастиков». Акции РАО «ЕЭС».

позиции на 05.10 18:45 нет позиций

сделки за 06.10

тип	цена исполнения	объём (акций)	время
продажа открытие	19,60	2000	11:00

позиции на 06.10 18:45 продажа 2000 шт.



МТС «Прорыв». Акции РАО «ЕЭС».

позиции на 05.10 18:45 нет позиций

сделки за 06.10

тип	цена исполнения	объём (акций)	время
продажа открытие	19,36	2000	17:00

позиции на 06.10 18:45 продажа 2000 шт.





Результаты работы механических торговых систем 9 октября 2006 г.

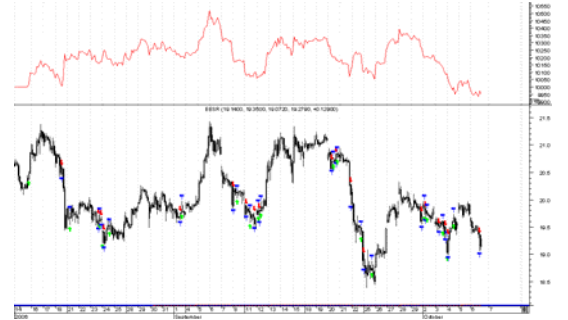
МТС «Отскок». Акции РАО «ЕЭС».

позиции на 05.10 18:45 Покупка 2000 шт.

сделки за 06.10

тип	цена исполнения	объём (акций)	время
покупка закрытие	19,36	2000	17:00
продажа открытие	19,36	2000	17:00

позиции на 06.10 18:45 продажа 2000 шт.



МТС «МакДи возвращается». Акции РАО «ЕЭС».

позиции на 05.10 18:45 нет позиций

сделки за 06.10

тип	цена исполнения	объём (акций)	время
нет сделок			

позиции на 06.10 18:45 нет позиций





Результаты работы механических торговых систем 9 октября 2006 г.

МТС «Банда Боллинджера». Акции РАО «ЕЭС».

позиции на 05.10 18:45 **покупка** 2000 шт.

сделки за 06.10

тип	цена исполнения	объём (акций)	время
покупка закрытие	19,67	2000	10:30
продажа открытие	19,42	2000	13:00
продажа закрытие	19,44	2000	14:00
продажа открытие	19,36	2000	17:00
продажа открытие	19,14	2000	18:00

позиции на 06.10 18:45 **продажа** 4000 шт.



www.reflexivity.ru

Исследовательский Центр ООО «Рефлексивность ру»
Адрес: Санкт-Петербург, Лиговский пр. д. 50 кор. 6, офис 34.
Телефон/Факс: +7 (812) 331-89-29

Генеральный директор: **Ичкидидзе Юрий Роландович** (ichkitidze@reflexivity.ru)
Специалист по развитию: **Рыбин Александр Сергеевич** (rybin@reflexivity.ru)
Аналитик: **Архипов Андрей Анатольевич** (arhipov@reflexivity.ru)