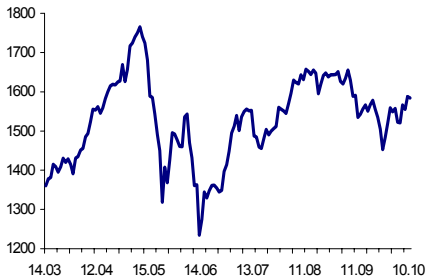




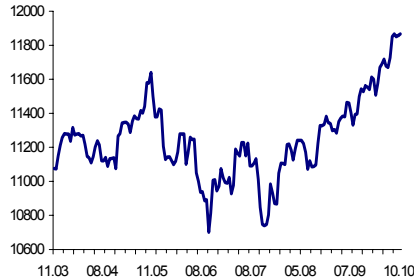
## Утренний обзор рынка акций

11 октября 2006 г.

Индекс РТС



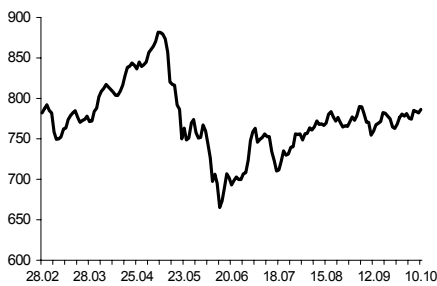
Индекс DOW



IPE Crude Future



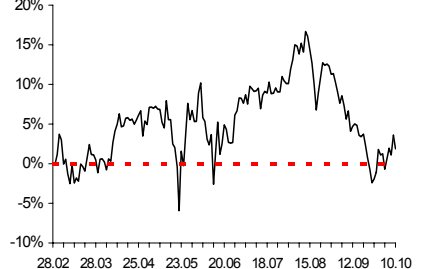
MSCI Emerging Markets



MSCI Russia (относительно 01.01.1999 г.)



Превышение фактического MSCI RUS над модельным (перекупленность/перепроданность)



Вклад факторов в изменение индекса MSCI Rus

темпы роста	факт MSCI RUS	Вклад фактора MSCI EMF	Вклад фактора доходности к погашению по еврооблигациям	Вклад прочих событий
10.10	-1,145%	0,483%	0,016%	-1,636%

Нисходящее движение индекса РТС во вторник было обусловлено вновь подешевевшей нефтью. Индекс РТС за прошедшую торговую сессию упал на -0,21% и на момент завершения торгов составил 1584,25 пункта.

Цена на нефть понизилась из-за того, что члены ОПЕК не пришли к единому мнению по вопросу о снижении квот добычи на нефть. По итогам торгов на ICE, цена на нефтяные фьючерсы с поставкой в ноябре понизилась на -1,98% до уровня 59,34 доллара за баррель.

Американский фондовый рынок воспринял новость о повышении цен на нефть положительно. Индекс DOW вырос на 0,08% до отметки 11867,17 пункта, обновив свой пятилетний максимум.

Развивающиеся рынки отказываются проявлять активность, индекс MSCI Emerging Markets вырос на 0,48%, однако боковое движение рынка сохраняется.

Архипов Андрей



## Результаты работы механических торговых систем

11 октября 2006 г.

### МТС «Сто хастиков». Акции РАО «ЕЭС».

позиции на 09.10 18:45 покупка 2000 шт.

сделки за 10.10

тип	цена исполнения	объём (акций)	время
<span style="color: green;">покупка</span> закрытие	19,68	2000	15:00
<span style="color: red;">продажа</span> открытие	19,68	2000	15:00

позиции на 10.10 18:45 продажа 2000 шт.



### МТС «Прорыв». Акции РАО «ЕЭС».

позиции на 09.10 18:45 продажа 2000 шт.

сделки за 10.10

тип	цена исполнения	объём (акций)	время
<span style="color: red;">продажа</span> закрытие	19,75	2000	14:00

позиции на 10.10 18:45 нет позиций





## Результаты работы механических торговых систем 11 октября 2006 г.

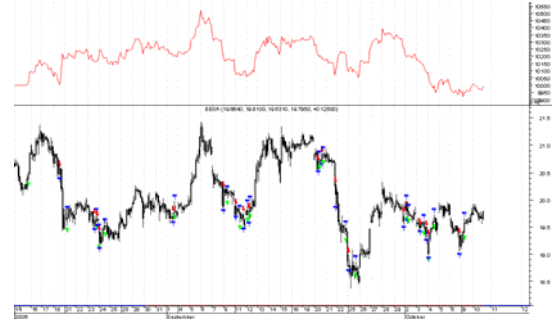
### МТС «Отскок». Акции РАО «ЕЭС».

позиции на 09.10 18:45 покупка 2000 шт.

сделки за 10.10

тип	цена исполнения	объём (акций)	время
нет сделок			

позиции на 10.10 18:45 покупка 2000 шт.



### МТС «МакДи возвращается». Акции РАО «ЕЭС».

позиции на 09.10 18:45 нет позиций

сделки за 10.10

тип	цена исполнения	объём (акций)	время
нет сделок			

позиции на 10.10 18:45 нет позиций





## Результаты работы механических торговых систем 11 октября 2006 г.

### МТС «Банда Боллинджера». Акции РАО «ЕЭС».

позиции на 09.10 18:45      **покупка**      4000 шт.

#### сделки за 10.10

тип	цена исполнения	объём (акций)	время
<b>покупка</b> открытие	19,73	2000	10:30
<b>покупка</b> закрытие	19,80	4000	13:00

позиции на 10.10 18:45      нет позиций



[www.reflexivity.ru](http://www.reflexivity.ru)

Исследовательский Центр ООО «Рефлексивность ру»  
Адрес: Санкт-Петербург, Лиговский пр. д. 50 кор. 6, офис 34.  
Телефон/Факс: +7 (812) 331-89-29

Генеральный директор: **Ичкидидзе Юрий Роландович** ( [ichkitidze@reflexivity.ru](mailto:ichkitidze@reflexivity.ru) )  
Специалист по развитию: **Рыбин Александр Сергеевич** ( [rybin@reflexivity.ru](mailto:rybin@reflexivity.ru) )  
Аналитик: **Архипов Андрей Анатольевич** ( [arhipov@reflexivity.ru](mailto:arhipov@reflexivity.ru) )