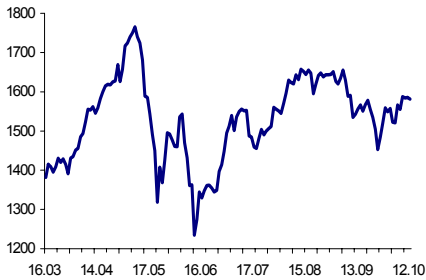




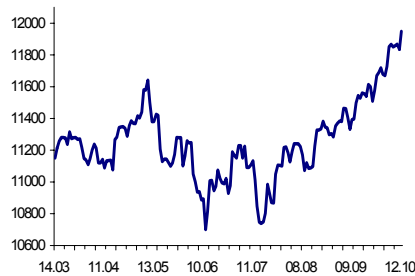
## Утренний обзор рынка акций

13 октября 2006 г.

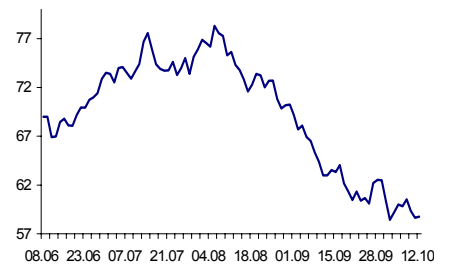
Индекс РТС



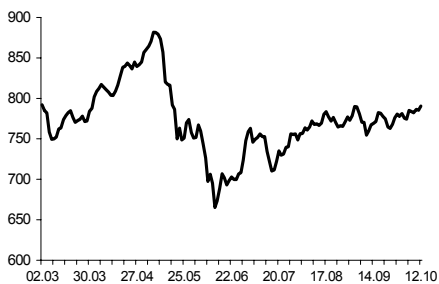
Индекс DOW



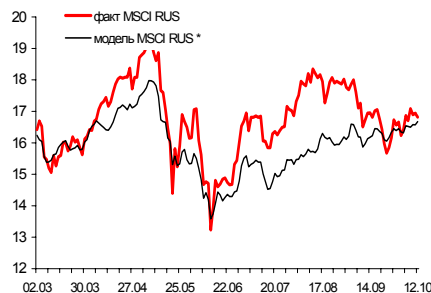
IPE Crude Future



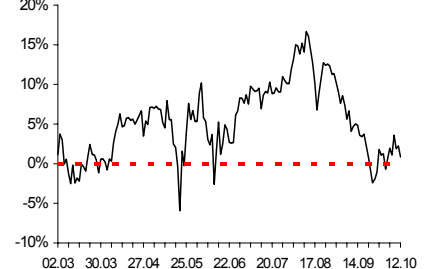
MSCI Emerging Markets



MSCI Russia (относительно 01.01.1999 г.)



Превышение фактического MSCI RUS над модельным (перекупленность/перепроданность)



Вклад факторов в изменение индекса MSCI Rus

темпы роста	факт MSCI RUS	Вклад фактора MSCI EMF	Вклад фактора доходности к погашению по еврообондам	Вклад прочих событий
12.10	-0,716%	0,594%	0,018%	-1,320%

Индекс РТС в четверг показал снижение значения на 0,25%, к моменту закрытия торгов достигнув отметки 1581,63 пункта. Основное падение проходило утром на фоне некоторого ослабления индекса DOW в предыдущий день торгов и падения нефти.

Тем не менее, сегодня вполне возможен рост российского фондового рынка.

Индекс DOW установил новый исторический максимум на уровне 11947,7 пункта, с течение торговой сессии поднявшись на 0,96%. Интерес инвесторов вызвали как данные по корпоративным доходам, так и отчёт ФРС Ричмонда Веиге Вук, показавший умеренные рост экономики, который может не подтолкнуть ФРС к дальнейшему повышению учётной ставки.

Цена на нефтяные фьючерсы изменилась незначительно. По итогам торгов на ICE цена поднялась на 0,19% до уровня 58,76 доллара за баррель.

Индекс MSCI Emerging Markets вырос на 0,59%, не оказав заметного влияния на российский фондовый рынок.

Архипов Андрей



**Результаты работы  
механических торговых систем**

**13 октября 2006 г.**

**МТС «Сто хастиков». Акции РАО «ЕЭС».**

**позиции на 11.10 18:45**                      **покупка**                      **2000 шт.**

**сделки за 12.10**

тип	цена исполнения	объём (акций)	время
покупка закрытие	20,08	2000	15:00
продажа открытие	20,08	2000	15:00
продажа закрытие	20,17	2000	17:00

**позиции на 12.10 18:45**                      **нет позиций**



**МТС «Прорыв». Акции РАО «ЕЭС».**

**позиции на 11.10 18:45**                      **нет позиций**

**сделки за 12.10**

тип	цена исполнения	объём (акций)	время
покупка открытие	20,12	2000	10:30
покупка закрытие	20,06	2000	12:00

**позиции на 12.10 18:45**                      **нет позиций**





## Результаты работы механических торговых систем 13 октября 2006 г.

### МТС «Отскок». Акции РАО «ЕЭС».

позиции на 11.10 18:45 покупка 2000 шт.

сделки за 12.10

тип	цена исполнения	объём (акций)	время
нет сделок			

позиции на 12.10 18:45 покупка 2000 шт.



### МТС «МакДи возвращается». Акции РАО «ЕЭС».

позиции на 11.10 18:45 нет позиций

сделки за 12.10

тип	цена исполнения	объём (акций)	время
нет сделок			

позиции на 12.10 18:45 нет позиций





## Результаты работы механических торговых систем 13 октября 2006 г.

### МТС «Банда Боллинджера». Акции РАО «ЕЭС».

позиции на 11.10 18:45      покупка      2000 шт.

#### сделки за 12.10

тип	цена исполнения	объём (акций)	время
покупка открытие	20,12	2000	10:30
покупка закрытие	20,08	4000	15:00
покупка открытие	20,17	2000	17:00
покупка закрытие	20,13	2000	18:00

позиции на 12.10 18:45      нет позиций



[www.reflexivity.ru](http://www.reflexivity.ru)

Исследовательский Центр ООО «Рефлексивность ру»  
Адрес: Санкт-Петербург, Лиговский пр. д. 50 кор. 6, офис 34.  
Телефон/Факс: +7 (812) 331-89-29

Генеральный директор: **Ичкидидзе Юрий Роландович** ( [ichkitidze@reflexivity.ru](mailto:ichkitidze@reflexivity.ru) )  
Специалист по развитию: **Рыбин Александр Сергеевич** ( [rybin@reflexivity.ru](mailto:rybin@reflexivity.ru) )  
Аналитик: **Архипов Андрей Анатольевич** ( [arhipov@reflexivity.ru](mailto:arhipov@reflexivity.ru) )