



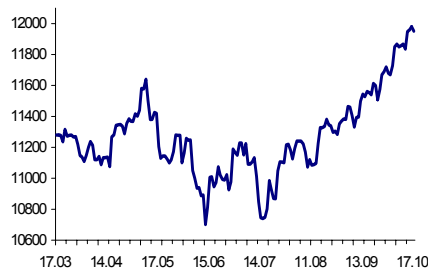
Утренний обзор рынка акций

18 октября 2006 г.

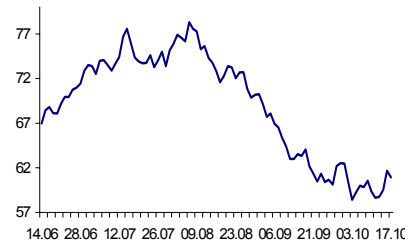
Индекс РТС



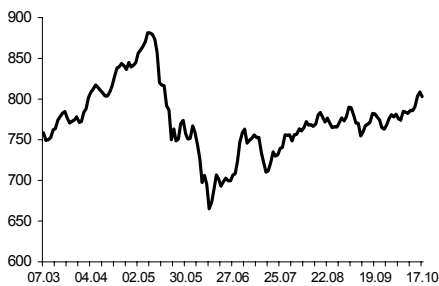
Индекс DOW



IPE Crude Future



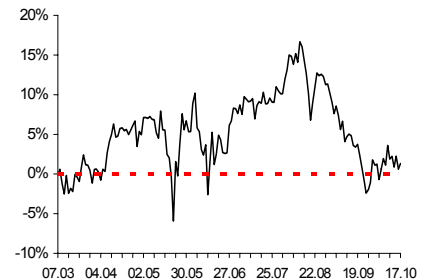
MSCI Emerging Markets



MSCI Russia (относительно 01.01.1999 г.)



Превышение фактического MSCI RUS над модельным (перекупленность/перепроданность)



Вклад факторов в изменение индекса MSCI Rus

темпы роста	факт MSCI RUS	Вклад фактора MSCI EMF	Вклад фактора доходности к погашению по еврообондам	Вклад прочих событий
17.10	0,030%	-0,665%	0,016%	0,683%

Статистические данные по американской экономике не позволили индексу РТС продолжить рост, который он пытался показать в течение дня. В итоге, индекс РТС упал на 0,16% до уровня 1609,47 пункта.

Снижение индекса цен производителей на 1,3% (по сравнению с августовским ростом на 0,1%) можно связать с более низкими ценами на нефть, так как чистый индекс цен производителей (исключающий энергоносители и продукты питания) вырос на 0,6% в сентябре. Таким образом, сохраняется вероятность повышения учётной ставки ФРС. Под влиянием этих данных, а также снизившихся прибылей основных компаний высокотехнологичной отрасли, индекс DOW упал на 0,26% до уровня 11950,02 пункта.

Цены на нефть несколько снизились после рывка в понедельник. По итогам торгов на ICE, цена на нефть понизилась на 1,17%, достигнув отметки 60,94 доллара за баррель.

Архипов Андрей



**Результаты работы
механических торговых систем**

18 октября 2006 г.

МТС «Сто хастиков». Акции РАО «ЕЭС».

позиции на 16.10 18:45 **продажа** 2000 шт.

сделки за 17.10

тип	цена исполнения	объём (акций)	время
продажа закрытие	20,17	2000	14:00
покупка открытие	20,17	2000	14:00
покупка закрытие	20,00	2000	17:00
продажа открытие	20,00	2000	17:00

позиции на 17.10 18:45 **продажа** 2000 шт.



МТС «Прорыв». Акции РАО «ЕЭС».

позиции на 16.10 18:45 нет позиций

сделки за 17.10

тип	цена исполнения	объём (акций)	время
продажа открытие	19,78	2000	18:00

позиции на 17.10 18:45 **продажа** 2000 шт.





Результаты работы механических торговых систем 18 октября 2006 г.

МТС «Отскок». Акции РАО «ЕЭС».

позиции на 16.10 18:45 покупка 2000 шт.

сделки за 17.10

тип	цена исполнения	объём (акций)	время
покупка закрытие	19,78	2000	18:00
продажа открытие	19,78	2000	18:00

позиции на 17.10 18:45 продажа 2000 шт.



МТС «МакДи возвращается». Акции РАО «ЕЭС».

позиции на 16.10 18:45 нет позиций

сделки за 17.10

тип	цена исполнения	объём (акций)	время
нет сделок			

позиции на 17.10 18:45 нет позиций





Результаты работы механических торговых систем 18 октября 2006 г.

МТС «Банда Боллинджера». Акции РАО «ЕЭС».

позиции на 16.10 18:45 нет позиций

сделки за 17.10

тип	цена исполнения	объём (акций)	время
продажа открытие	19,78	2000	18:00

позиции на 17.10 18:45 **продажа** 2000 шт.



www.reflexivity.ru

Исследовательский Центр ООО «Рефлексивность ру»
Адрес: Санкт-Петербург, Лиговский пр. д. 50 кор. 6, офис 34.
Телефон/Факс: +7 (812) 331-89-29

Генеральный директор: **Ичкидидзе Юрий Роландович** (ichkitidze@reflexivity.ru)
Специалист по развитию: **Рыбин Александр Сергеевич** (rybin@reflexivity.ru)
Аналитик: **Архипов Андрей Анатольевич** (arhipov@reflexivity.ru)