



Утренний обзор рынка акций

24 октября 2006 г.

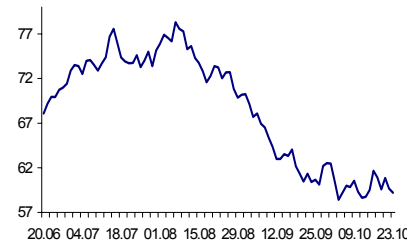
Индекс РТС



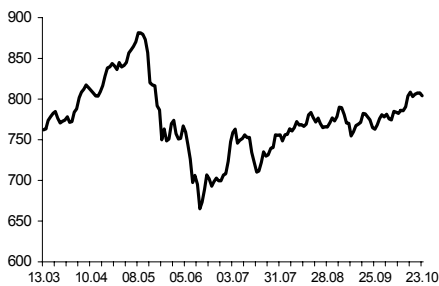
Индекс DOW



IPE Crude Future



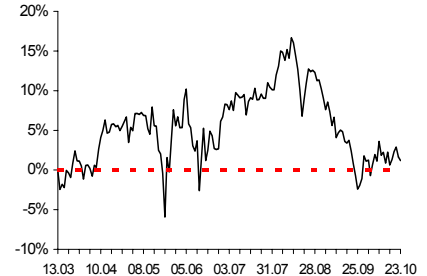
MSCI Emerging Markets



MSCI Russia (относительно 01.01.1999 г.)



Превышение фактического MSCI RUS над модельным (перекупленность/перепроданность)



Вклад факторов в изменение индекса MSCI Rus

темпы роста	факт MSCI RUS	Вклад фактора MSCI EMF	Вклад фактора доходности к погашению по еврообондам	Вклад прочих событий
23.10	-0,804%	-0,368%	0,014%	-0,452%

В первый день текущей недели индекс РТС отметился снижением своего значения. В течение торговой сессии индекс упал на 0,75% и к моменту завершения торгов достиг отметки 1618,26 пункта.

Вялый российский рынок, тем не менее, продолжающий медленно, но верно расти, болезненно отреагировал на снижение цен на нефть.

По итогам торгового дня на ICE цена на «чёрное золото» снизилась на 0,79% и на момент окончания торгов остановилась на уровне 59,21 доллара за баррель. Снижение произошло на фоне ожиданий невыполнения некоторыми членами ОПЕК соглашения о сокращении квот на добычу нефти.

Однако такая ситуация на рынке нефти вселила оптимизм как в американских инвесторов, так и в их европейских коллег. По итогам торгового понедельника индекс DOW вырос на 0,95%, покорив новую вершину, и завершил день на уровне 12116,21 пункта.

Архипов Андрей



Результаты работы механических торговых систем

24 октября 2006 г.

МТС «Сто хастиков». Акции РАО «ЕЭС».

позиции на 20.10 18:45 **продажа** 2000 шт.

сделки за 23.10

тип	цена исполнения	объём (акций)	время
продажа закрытие	19,83	2000	17:00
покупка открытие	19,83	2000	17:00

позиции на 23.10 18:45 **покупка** 2000 шт.



МТС «Прорыв». Акции РАО «ЕЭС».

позиции на 20.10 18:45 **продажа** 2000 шт.

сделки за 23.10

тип	цена исполнения	объём (акций)	время
продажа закрытие	19,80	2000	10:30

позиции на 23.10 18:45 нет позиций





Результаты работы механических торговых систем 24 октября 2006 г.

МТС «Отскок». Акции РАО «ЕЭС».

позиции на 20.10 18:45 продажа 2000 шт.

сделки за 23.10

тип	цена исполнения	объём (акций)	время
продажа закрытие	19,70	2000	11:00
покупка открытие	19,70	2000	11:00
покупка закрытие	19,63	2000	14:00
продажа открытие	19,63	2000	14:00
продажа закрытие	19,70	2000	15:00
покупка открытие	19,70	2000	15:00

позиции на 23.10 18:45 покупка 2000 шт.



МТС «МақДи возвращается». Акции РАО «ЕЭС».

позиции на 20.10 18:45 нет позиций

сделки за 23.10

тип	цена исполнения	объём (акций)	время
нет сделок			

позиции на 23.10 18:45 нет позиций





Результаты работы механических торговых систем 24 октября 2006 г.

МТС «Банда Боллинджера». Акции РАО «ЕЭС».

позиции на 20.10 18:45 нет позиций

сделки за 23.10

тип	цена исполнения	объём (акций)	время
продажа открытие	19,70	2000	11:00
продажа открытие	19,70	2000	12:00
продажа закрытие	19,70	2000	15:00

позиции на 23.10 18:45 нет позиций



www.reflexivity.ru

Исследовательский Центр ООО «Рефлексивность ру»
Адрес: Санкт-Петербург, Лиговский пр. д. 50 кор. 6, офис 34.
Телефон/Факс: +7 (812) 331-89-29

Генеральный директор: **Ичкидидзе Юрий Роландович** (ichkitidze@reflexivity.ru)
Специалист по развитию: **Рыбин Александр Сергеевич** (rybin@reflexivity.ru)
Аналитик: **Архипов Андрей Анатольевич** (arhipov@reflexivity.ru)