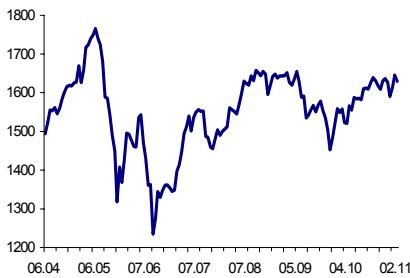




Утренний обзор рынка акций

3 ноября 2006 г.

Индекс РТС



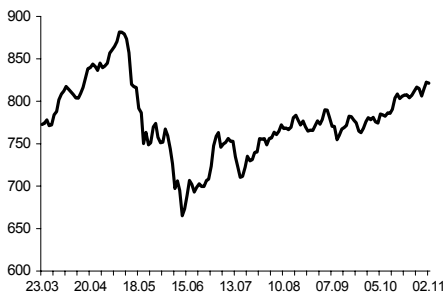
Индекс DOW



ICE Brent Oil Price



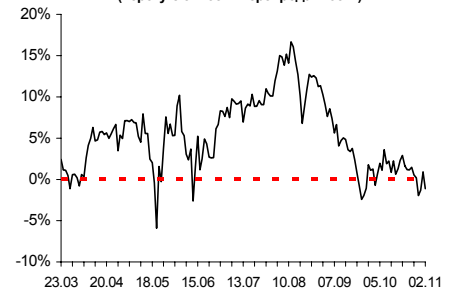
MSCI Emerging Markets



MSCI Russia (относительно 01.01.1999 г.)



Превышение фактического MSCI RUS над модельным (перекупленность/перепроданность)



Вклад факторов в изменение индекса MSCI Rus

темпы роста	факт MSCI RUS	Вклад фактора MSCI EMF	Вклад фактора доходности к погашению по евробондам	Вклад прочих событий
02.11	-2,062%	-0,104%	0,016%	-1,975%

В четверг индекс РТС упал на 0,94% до уровня 1629,34 пункта. Падение проходило в течение всего дня на фоне общего снижения развивающихся рынков, а также падения цен на нефть.

Индекс MSCI Emerging Markets незначительно понизился на 0,1%, достигнув отметки 821,254 пункта. Однако, масла в огонь подлила дешевеющая нефть, цена на которую упала на 1,88%. Фьючерсы ближайшей поставки на Brent (ICE) торговались ниже 58 долларов за баррель и к моменту окончания торгов достигли уровня 57,87 доллара за баррель.

Ситуация на российском фондовом рынке усугубилась после выхода статистических данных по экономике США. По сообщения Департамента труда, количество безработных за неделю увеличилось на 18000, тогда как ожидалось значительно меньшее увеличение этого показателя. В итоге, индекс DOW снизился на 0,1% и достиг уровня 12018,54 пункта.

Архипов Андрей



Результаты работы механических торговых систем

3 ноября 2006 г.

МТС «Сто хастиков». Акции РАО «ЕЭС».

позиции на 01.11 18:45 **покупка** 2000 шт.

сделки за 02.11

тип	цена исполнения	объём (акций)	время
покупка закрытие	20,72	2000	11:00
продажа открытие	20,82	2000	14:00
продажа закрытие	20,96	2000	16:00
продажа открытие	20,96	2000	18:00

позиции на 02.11 18:45 **продажа** 2000 шт.



МТС «Прорыв». Акции РАО «ЕЭС».

позиции на 01.11 18:45 **покупка** 2000 шт.

сделки за 02.11

тип	цена исполнения	объём (акций)	время
покупка закрытие	20,89	2000	15:00

позиции на 02.11 18:45 нет позиций





Результаты работы механических торговых систем 3 ноября 2006 г.

МТС «Отскок». Акции РАО «ЕЭС».

позиции на 01.10 18:45 покупка 2000 шт.

сделки за 02.11

тип	цена исполнения	объём (акций)	время
нет сделок			

позиции на 02.11 18:45 покупка 2000 шт.



МТС «МакДи возвращается». Акции РАО «ЕЭС».

позиции на 01.10 18:45 нет позиций

сделки за 02.11

тип	цена исполнения	объём (акций)	время
покупка закрытие	20,72	2000	10:30

позиции на 02.11 18:45 покупка 2000 шт.





Результаты работы механических торговых систем 3 ноября 2006 г.

МТС «Банда Боллинджера». Акции РАО «ЕЭС».

позиции на 01.10 18:45 **покупка** 4000 шт.

сделки за 02.11

тип	цена исполнения	объём (акций)	время
покупка закрытие	20,96	4000	18:00

позиции на 02.11 18:45 нет позиций



www.reflexivity.ru

Исследовательский Центр ООО «Рефлексивность ру»
Адрес: Санкт-Петербург, Лиговский пр. д. 50 кор. 6, офис 34.
Телефон/Факс: +7 (812) 331-89-29

Генеральный директор: **Ичкидидзе Юрий Роландович** (ichkitidze@reflexivity.ru)
Специалист по развитию: **Рыбин Александр Сергеевич** (rybin@reflexivity.ru)
Аналитик: **Архипов Андрей Анатольевич** (arhipov@reflexivity.ru)