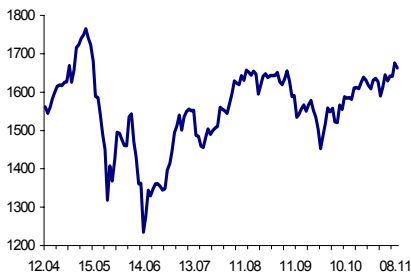




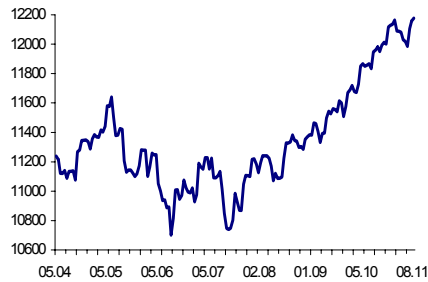
## Утренний обзор рынка акций

9 ноября 2006 г.

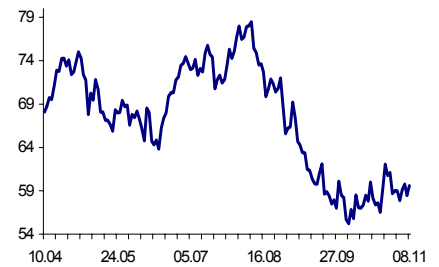
Индекс РТС



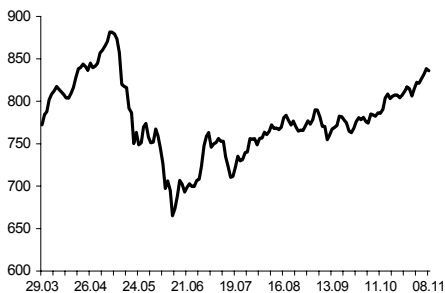
Индекс DOW



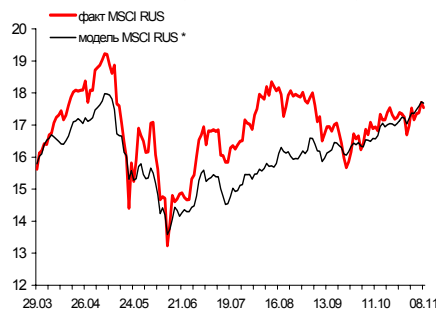
ICE Brent Oil Price



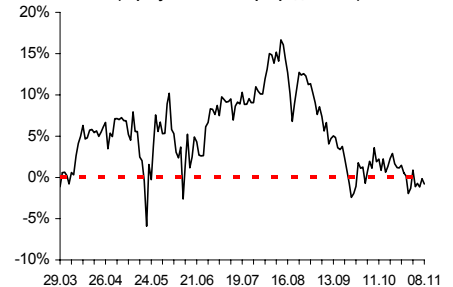
MSCI Emerging Markets



MSCI Russia (относительно 01.01.1999 г.)



Превышение фактического MSCI RUS над модельным (перекупленность/перепроданность)



Вклад факторов в изменение индекса MSCI Rus

темпы роста	факт MSCI RUS	Вклад фактора MSCI EMF	Вклад фактора доходности к погашению по еврообондам	Вклад прочих событий
08.11	-0,867%	-0,243%	0,016%	-0,624%

В среду индекс РТС снизился на 0,71, и, на момент завершения торгов, его значение составило 1663,19 пункта.

Снижение проходило на фоне падения европейских акций, а также развивающихся рынков. Индекс MSCI Emerging Markets упал на 0,24% до

уровня 835,996 пункта.

Нефть, как один из факторов движения российского фондового рынка, в среду подорожала на 1,9% и остановилась на отметке 59,59 доллара за баррель. Причиной роста послужили данные о запасах дизельного топлива в США, которые сократились за неделю 2,92 млн. баррелей.

Американские инвесторы были оптимистичны, после того как Демократическая партия победила на выборах в парламент США. Индекс DOW рос третий день подряд, на момент закрытия торгов остановившись на отметке 12176,54 пункта, тем самым обновив исторический максимум.

Архипов Андрей



**Результаты работы  
механических торговых систем**

**9 ноября 2006 г.**

**МТС «Сто хастиков». Акции РАО «ЕЭС».**

**позиции на 07.11 18:45**                      **продажа**                      2000 шт.

**сделки за 08.11**

тип	цена исполнения	объём (акций)	время
<b>продажа</b> закрытие	22,29	2000	13:00
<b>продажа</b> открытие	22,14	2000	15:00

**позиции на 08.11 18:45**                      **продажа**                      2000 шт.



**МТС «Прорыв». Акции РАО «ЕЭС».**

**позиции на 07.11 18:45**                      **покупка**                      2000 шт.

**сделки за 08.11**

тип	цена исполнения	объём (акций)	время
<b>покупка</b> закрытие	22,08	2000	12:00
<b>покупка</b> открытие	22,29	2000	13:00
<b>покупка</b> закрытие	22,14	2000	15:00

**позиции на 08.11 18:45**                      нет позиций





## Результаты работы механических торговых систем 9 ноября 2006 г.

### МТС «Отскок». Акции РАО «ЕЭС».

позиции на 07.10 18:45 покупка 2000 шт.

сделки за 08.11

тип	цена исполнения	объём (акций)	время
нет сделок			

позиции на 08.11 18:45 покупка 2000 шт.



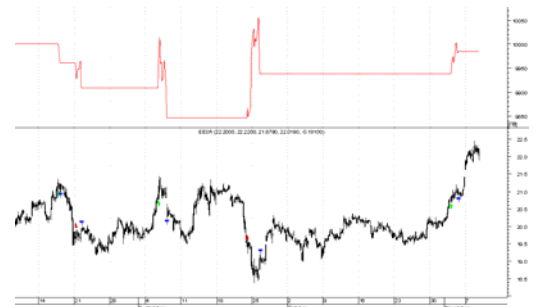
### МТС «МакДи возвращается». Акции РАО «ЕЭС».

позиции на 07.10 18:45 нет позиций

сделки за 08.11

тип	цена исполнения	объём (акций)	время
нет позиций			

позиции на 08.11 18:45 нет позиций





## Результаты работы механических торговых систем 9 ноября 2006 г.

### МТС «Банда Боллинджера». Акции РАО «ЕЭС».

позиции на 07.10 18:45 нет позиций

сделки за 08.11

тип	цена исполнения	объём (акций)	время
покупка открытие	22,29	2000	13:00
покупка закрытие	22,23	2000	14:00

позиции на 08.11 18:45 нет позиций



[www.reflexivity.ru](http://www.reflexivity.ru)

Исследовательский Центр ООО «Рефлексивность ру»  
Адрес: Санкт-Петербург, Лиговский пр. д. 50 кор. 6, офис 34.  
Телефон/Факс: +7 (812) 331-89-29

Генеральный директор: **Ичкидидзе Юрий Роландович** ([ichkitidze@reflexivity.ru](mailto:ichkitidze@reflexivity.ru))  
Специалист по развитию: **Рыбин Александр Сергеевич** ([rybin@reflexivity.ru](mailto:rybin@reflexivity.ru))  
Аналитик: **Архипов Андрей Анатольевич** ([arhipov@reflexivity.ru](mailto:arhipov@reflexivity.ru))