



Утренний обзор рынка акций

17 ноября 2006 г.

Индекс РТС



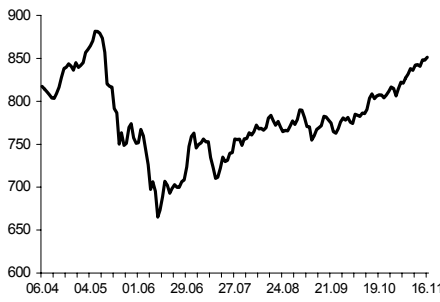
Индекс DOW



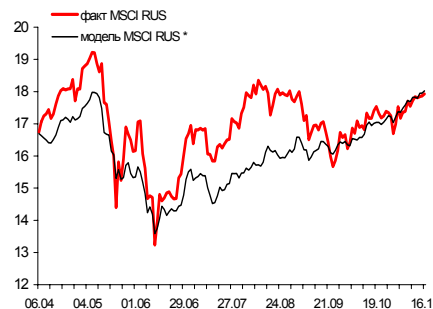
ICE Brent Oil Price



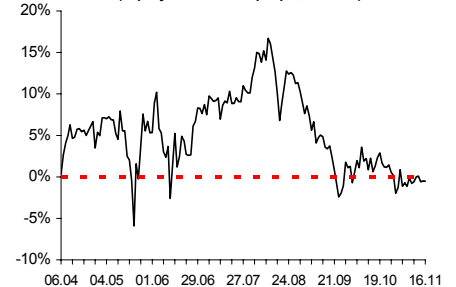
MSCI Emerging Markets



MSCI Russia (относительно 01.01.1999 г.)



Превышение фактического MSCI RUS над модельным (перекупленность/перепроданность)



Вклад факторов в изменение индекса MSCI Rus

темпы роста	факт MSCI RUS	Вклад фактора MSCI EMF	Вклад фактора доходности к погашению по евробондам	Вклад прочих событий
16.11	0,363%	0,344%	0,016%	0,003%

В четверг 16 ноября индекс РТС вырос на 0,45% и достиг отметки 1713,46 пункта.

Основной поддержкой российскому фондовому рынку служил рост как развивающихся, так и развитых рынков.

Индекс MSCI Emerging Markets рос третий день подряд, в течение дня показав темпы роста на уровне 0,34% и достигнув отметки 851,171 пункта. Американский индекс DOW установил новый исторический максимум. По итогам торгового дня индекс вырос на 0,44% и завершил торговую сессию на уровне 12305,82 пункта.

Несмотря на общий рост рынков, сегодня ситуация на российском рынке может измениться. Причиной тому – цена на нефть, которая в четверг упала на 3,42% до уровня 58,54 пункта. Основным фактором, повлиявшим на обвал нефти, послужили ожидания того, что страны члены ОПЕК не будут придерживаться сокращения квот добычи нефти, увеличив, таким образом, объёмы поставок. Таким образом, усилия некоторых членов ОПЕК удержать нефть на прежнем уровне окажутся тщетными.

Архипов Андрей



Результаты работы механических торговых систем

17 ноября 2006 г.

МТС «Сто хастиков». Акции РАО «ЕЭС».

позиции на 15.11 18:45 **продажа** 2000 шт.

сделки за 16.11

тип	цена исполнения	объём (акций)	время
продажа закрытие	22,59	2000	13:00
покупка открытие	22,59	2000	13:00

позиции на 16.11 18:45 **покупка** 2000 шт.



МТС «Прорыв». Акции РАО «ЕЭС».

позиции на 15.11 18:45 нет позиций

сделки за 16.11

тип	цена исполнения	объём (акций)	время
продажа открытие	22,31	2000	11:00
продажа закрытие	22,45	2000	12:00

позиции на 16.11 18:45 нет позиций





Результаты работы механических торговых систем 17 ноября 2006 г.

МТС «Отскок». Акции РАО «ЕЭС».

позиции на 15.10 18:45 покупка 2000 шт.

сделки за 16.11

тип	цена исполнения	объём (акций)	время
покупка закрытие	22,31	2000	11:00
продажа открытие	22,31	2000	11:00
продажа закрытие	22,45	2000	12:00
покупка открытие	22,45	2000	12:00
покупка закрытие	22,66	2000	14:00
продажа открытие	22,66	2000	14:00
продажа закрытие	22,31	2000	15:00
покупка открытие	22,31	2000	15:00



позиции на 16.11 18:45 покупка 2000 шт.

МТС «МакДи возвращается». Акции РАО «ЕЭС».

позиции на 15.10 18:45 нет позиций

сделки за 16.11

тип	цена исполнения	объём (акций)	время
нет позиций			

позиции на 16.11 18:45 нет позиций





Результаты работы механических торговых систем 17 ноября 2006 г.

МТС «Банда Боллинджера». Акции РАО «ЕЭС».

позиции на 15.10 18:45 нет позиций

сделки за 16.11

тип	цена исполнения	объём (акций)	время
покупка открытие	22,77	2000	18:00

позиции на 16.11 18:45 покупка 2000 шт.



www.reflexivity.ru

Исследовательский Центр ООО «Рефлексивность ру»
Адрес: Санкт-Петербург, Лиговский пр. д. 50 кор. 6, офис 34.
Телефон/Факс: +7 (812) 331-89-29

Генеральный директор: **Ичкидидзе Юрий Роландович** (ichkitidze@reflexivity.ru)
Специалист по развитию: **Рыбин Александр Сергеевич** (rybin@reflexivity.ru)
Аналитик: **Архипов Андрей Анатольевич** (arhipov@reflexivity.ru)