



## Утренний обзор рынка акций

27 ноября 2006 г.

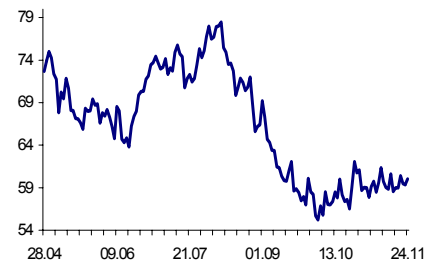
Индекс РТС



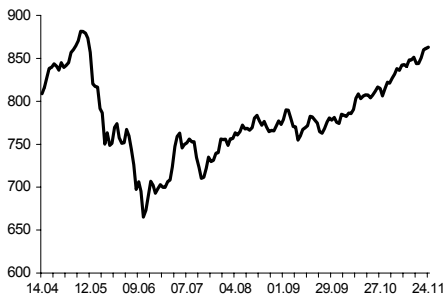
Индекс DOW



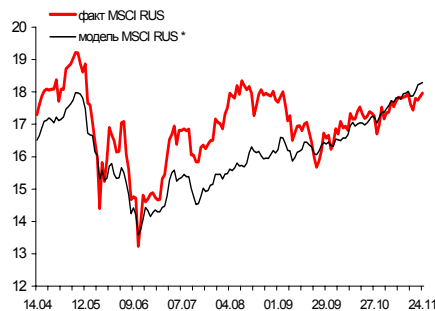
ICE Brent Oil Price



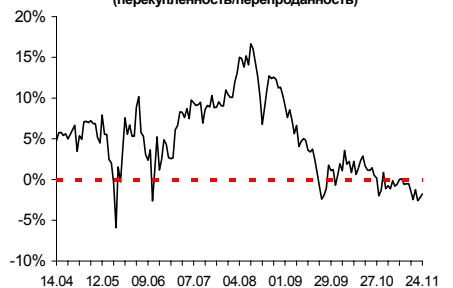
MSCI Emerging Markets



MSCI Russia (относительно 01.01.1999 г.)



Превышение фактического MSCI RUS над модельным (перекупленность/перепроданность)



### Вклад факторов в изменение индекса MSCI Rus

темпы роста	факт MSCI RUS	Вклад фактора MSCI EMF	Вклад фактора доходности к погашению по евробондам	Вклад прочих событий
24.11	0,606%	0,165%	0,016%	0,423%

Российский фондовый рынок завершил торговую неделю на мажорной ноте. По итогам торгов в пятницу, индекс РТС вырос на 0,57% и достиг уровня 1722,73 пункта. В целом и целом, за прошедшую неделю российский рынок демонстрировал

возрастающую тенденцию, хоть и не с большими темпами, однако достаточно стабильную. В течение только одного из пяти торговых дней индекс РТС падал, во все остальные дни рос. Настроения на рынке оптимистичные, так что на начавшейся неделе возможен новый виток роста.

Развивающиеся рынки также продолжали свой плавный рост, показав положительный результат за каждый торговый день. По итогам прошедшей недели, индекс MSCI Emerging Markets вырос на 2,28% до уровня 862,977 пункта.

Американский фондовый рынок несколько приостановил свой рост, по итогам недели показав снижение на 0,51% до уровня 12280,17 пункта. После установки нового исторического максимума в прошлую пятницу, это снижение можно рассматривать как техническую коррекцию.

Архипов Андрей



**Результаты работы  
механических торговых систем**

**27 ноября 2006 г.**

**МТС «Сто хастиков». Акции РАО «ЕЭС».**

**позиции на 23.11 18:45**                      **покупка**                      **2000 шт.**

**сделки за 24.11**

тип	цена исполнения	объём (акций)	время
покупка закрытие	24,18	2000	12:00
продажа открытие	24,18	2000	12:00
продажа закрытие	24,28	2000	17:00
покупка открытие	24,40	2000	18:00

**позиции на 24.11 18:45**                      **покупка**                      **2000 шт.**



**МТС «Прорыв». Акции РАО «ЕЭС».**

**позиции на 23.11 18:45**                      **нет позиций**

**сделки за 24.11**

тип	цена исполнения	объём (акций)	время
покупка открытие	24,41	2000	10:30
покупка закрытие	24,18	2000	12:00

**позиции на 24.11 18:45**                      **нет позиций**





## Результаты работы механических торговых систем 27 ноября 2006 г.

### МТС «Отскок». Акции РАО «ЕЭС».

позиции на 23.11 18:45 покупка 2000 шт.

сделки за 24.11

тип	цена исполнения	объём (акций)	время
нет сделок			

позиции на 24.11 18:45 покупка 2000 шт.



### МТС «МакДи возвращается». Акции РАО «ЕЭС».

позиции на 23.10 18:45 нет позиций

сделки за 24.11

тип	цена исполнения	объём (акций)	время
<span style="color: green;">покупка</span> открытие	24,41	2000	10:30

позиции на 24.11 18:45 нет позиций





## Результаты работы механических торговых систем 27 ноября 2006 г.

### МТС «Банда Боллинджера». Акции РАО «ЕЭС».

позиции на 23.11 18:45      **покупка**      4000 шт.

#### сделки за 24.11

тип	цена исполнения	объём (акций)	время
<b>покупка</b> закрытие	24,18	4000	12:00
<b>покупка</b> открытие	24,33	2000	14:00
<b>покупка</b> закрытие	24,32	2000	15:00

позиции на 24.11 18:45      нет позиций



[www.reflexivity.ru](http://www.reflexivity.ru)

Исследовательский Центр ООО «Рефлексивность ру»  
Адрес: Санкт-Петербург, Лиговский пр. д. 50 кор. 6, офис 34.  
Телефон/Факс: +7 (812) 331-89-29

Генеральный директор: **Ичкидидзе Юрий Роландович** ( [ichkitidze@reflexivity.ru](mailto:ichkitidze@reflexivity.ru) )  
Специалист по развитию: **Рыбин Александр Сергеевич** ( [rybin@reflexivity.ru](mailto:rybin@reflexivity.ru) )  
Аналитик: **Архипов Андрей Анатольевич** ( [arhipov@reflexivity.ru](mailto:arhipov@reflexivity.ru) )