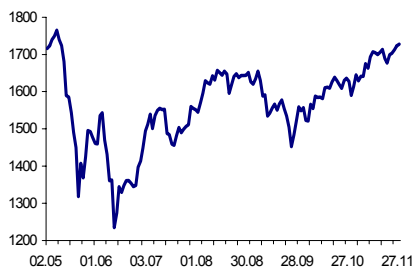


Утренний обзор рынка акций

28 ноября 2006 г.

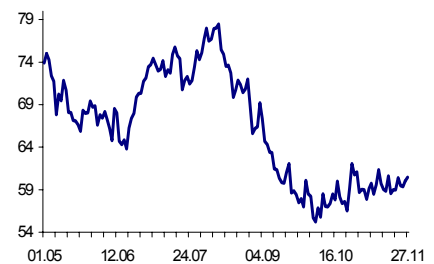
Индекс РТС



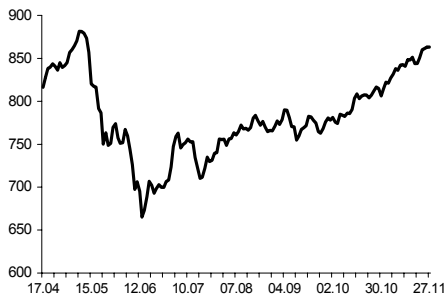
Индекс DOW



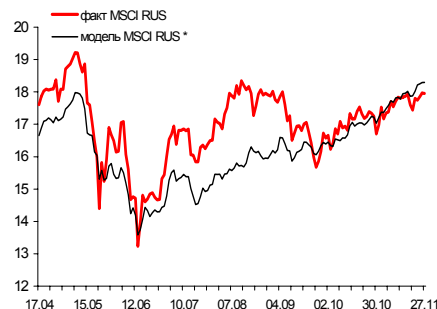
ICE Brent Oil Price



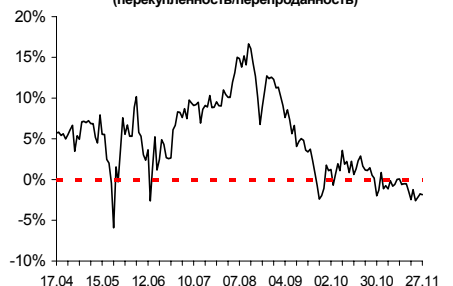
MSCI Emerging Markets



MSCI Russia (относительно 01.01.1999 г.)



Превышение фактического MSCI RUS над модельным (перекупленность/перепроданность)



Вклад факторов в изменение индекса MSCI Rus

темпы роста	факт MSCI RUS	Вклад фактора MSCI EMF	Вклад фактора доходности к погашению по евробондам	Вклад прочих событий
27.11	-0,054%	0,018%	0,013%	-0,085%

Вчера российский фондовый рынок продолжил свой рост. По итогам дня индекс РТС вырос на 0,27% до уровня 1727,33 пункта. Тем не менее, можно сказать, что торговый день начался «за здоровье», а закончился «за упокой».

В последний час торгов индекс опускался с дневного максимума под негативным влиянием американского фондового рынка. По итогам торгов, индекс DOW упал на 1,29% до уровня 12121,71 пункта. Инвесторы были напуганы как падением доллара, так и возможным возобновлением роста цен на нефть.

Нефть подорожала после того, как появилось сообщение, что министр нефтяной промышленности Саудовской Аравии готов поддержать ОПЕК в снижении квот на добычу нефти. По итогам торгов в понедельник на ICE, цена на нефтяные фьючерсы ближайшей поставки подорожали на 0,68% до уровня 60,44 доллара за баррель.

Хорошая поддержка для российского рынка в «лице» высоких цен на нефть может благоприятно на нём сказаться. Несмотря на то, что сегодня утром рынок, скорее всего, откроется вниз, рост в течение дня вполне вероятен.

Архипов Андрей



**Результаты работы
механических торговых систем**

28 ноября 2006 г.

МТС «Сто хастиков». Акции РАО «ЕЭС».

позиции на 24.11 18:45 **покупка** **2000 шт.**

сделки за 27.11

тип	цена исполнения	объём (акций)	время
покупка закрытие	24,48	2000	15:00
продажа открытие	24,48	2000	15:00
продажа закрытие	24,60	2000	17:00
покупка открытие	24,60	2000	17:00
покупка закрытие	24,48	2000	18:00
продажа открытие	24,48	2000	18:00



позиции на 27.11 18:45 **продажа** **2000 шт.**

МТС «Прорыв». Акции РАО «ЕЭС».

позиции на 24.11 18:45 **нет позиций**

сделки за 27.11

тип	цена исполнения	объём (акций)	время
покупка открытие	24,57	2000	11:00
покупка закрытие	24,54	2000	12:00

позиции на 27.11 18:45 **нет позиций**





Результаты работы механических торговых систем 28 ноября 2006 г.

МТС «Отскок». Акции РАО «ЕЭС».

позиции на 24.11 18:45 покупка 2000 шт.

сделки за 27.11

тип	цена исполнения	объём (акций)	время
нет сделок			

позиции на 27.11 18:45 покупка 2000 шт.



МТС «МакДи возвращается». Акции РАО «ЕЭС».

позиции на 24.10 18:45 покупка 2000 шт.

сделки за 27.11

тип	цена исполнения	объём (акций)	время
покупка закрытие	24,48	2000	16:00

позиции на 27.11 18:45 нет позиций





Результаты работы механических торговых систем 28 ноября 2006 г.

МТС «Банда Боллинджера». Акции РАО «ЕЭС».

позиции на 24.11 18:45 нет позиций

сделки за 27.11

тип	цена исполнения	объём (акций)	время
покупка открытие	24,57	2000	11:00
покупка закрытие	24,54	2000	12:00

позиции на 27.11 18:45 нет позиций



www.reflexivity.ru

Исследовательский Центр ООО «Рефлексивность ру»
Адрес: Санкт-Петербург, Лиговский пр. д. 50 кор. 6, офис 34.
Телефон/Факс: +7 (812) 331-89-29

Генеральный директор: **Ичкидидзе Юрий Роландович** (ichkitidze@reflexivity.ru)
Специалист по развитию: **Рыбин Александр Сергеевич** (rybin@reflexivity.ru)
Аналитик: **Архипов Андрей Анатольевич** (arhipov@reflexivity.ru)