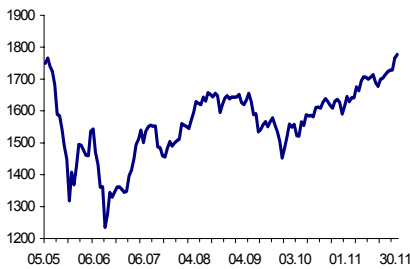




Утренний обзор рынка акций

1 декабря 2006 г.

Индекс РТС



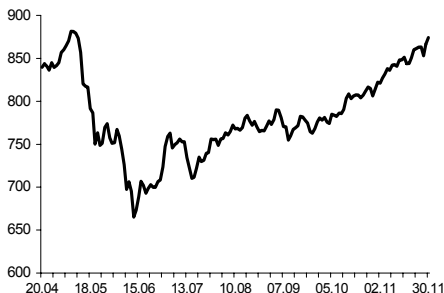
Индекс DOW



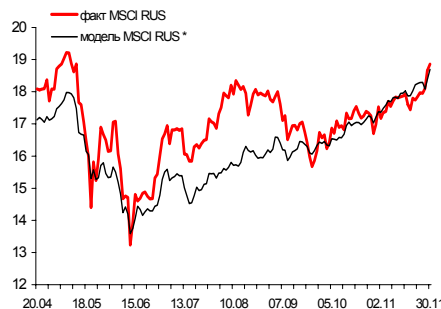
ICE Brent Oil Price



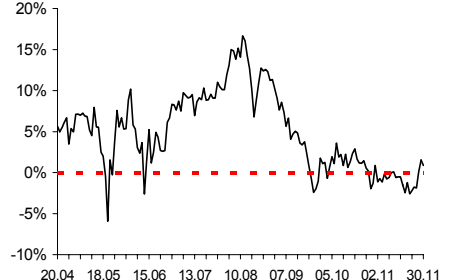
MSCI Emerging Markets



MSCI Russia (относительно 01.01.1999 г.)



Превышение фактического MSCI RUS над модельным (перекупленность/перепроданность)



Вклад факторов в изменение индекса MSCI Rus

темпы роста	факт MSCI RUS	Вклад фактора MSCI EMF	Вклад фактора доходности к погашению по еврооблигациям	Вклад прочих событий
30.11	1,092%	0,872%	0,857%	-0,633%

В четверг 30 ноября индекс РТС вплотную подобрался к своему историческому максимуму, который находится на уровне 1795 пунктов, завершив день на отметке 1776,68 пункта. Однако рост проходил только утром. Котировки акций лидеров

позапрошлого дня, «Лукойла» и «Газпрома» перешли в состояние временной консолидации, и инициативу перехватило РАО «ЕЭС».

Сегодня, однако, вполне вероятно продолжение роста цен на акции нефтегазовой промышленности. Цена на нефть на площадке ICE продолжила рост и, по итогам торгового дня, выросла на 1,89% до уровня 64,26 доллара за баррель.

Развивающиеся рынки также оказывают российскому фондовому рынку поддержку. Индекс MSCI Emerging Markets вырос на 0,87% до уровня 874,088 пункта.

Положение дел на американском фондовом рынке мало изменилось. С одной стороны, курс доллара продолжает падать, но с другой – предварительный ВВП оказался выше ожиданий, таким образом ставя инвесторов перед выбором. По итогам дня, индекс DOW снизился на 0,04% до уровня 12221,93 пункта.

Архипов Андрей



**Результаты работы
механических торговых систем**

1 декабря 2006 г.

МТС «Сто хастиков». Акции РАО «ЕЭС».

позиции на 29.11 18:45 **покупка** **2000 шт.**

сделки за 30.11

тип	цена исполнения	объём (акций)	время
покупка закрытие	24,49	2000	10:30
продажа открытие	24,49	2000	10:30
продажа закрытие	24,90	2000	14:00
покупка открытие	24,90	2000	14:00

позиции на 30.11 18:45 **покупка** **2000 шт.**



МТС «Прорыв». Акции РАО «ЕЭС».

позиции на 29.11 18:45 **нет позиций**

сделки за 30.11

тип	цена исполнения	объём (акций)	время
покупка открытие	24,74	2000	13:00
покупка закрытие	24,85	2000	18:00

позиции на 30.11 18:45 **нет позиций**





Результаты работы механических торговых систем 1 декабря 2006 г.

МТС «Отскок». Акции РАО «ЕЭС».

позиции на 29.11 18:45 покупка 2000 шт.

сделки за 30.11

тип	цена исполнения	объём (акций)	время
нет сделок			

позиции на 30.11 18:45 покупка 2000 шт.



МТС «МакДи возвращается». Акции РАО «ЕЭС».

позиции на 29.11 18:45 нет позиций

сделки за 30.11

тип	цена исполнения	объём (акций)	время
нет сделок			

позиции на 30.11 18:45 нет позиций





Результаты работы механических торговых систем 1 декабря 2006 г.

МТС «Банда Боллинджера». Акции РАО «ЕЭС».

позиции на 29.11 18:45 нет позиций

сделки за 30.11

тип	цена исполнения	объём (акций)	время
покупка открытие	24,74	2000	13:00
покупка открытие	24,90	2000	14:00
покупка закрытие	24,82	4000	17:00
покупка открытие	24,85	2000	18:00

позиции на 30.11 18:45 покупка 2000 шт.



www.reflexivity.ru

Исследовательский Центр ООО «Рефлексивность ру»
Адрес: Санкт-Петербург, Лиговский пр. д. 50 кор. 6, офис 34.
Телефон/Факс: +7 (812) 331-89-29

Генеральный директор: **Ичкитидзе Юрий Роландович** (ichkitidze@reflexivity.ru)
Специалист по развитию: **Рыбин Александр Сергеевич** (rybin@reflexivity.ru)
Аналитик: **Архипов Андрей Анатольевич** (arhipov@reflexivity.ru)