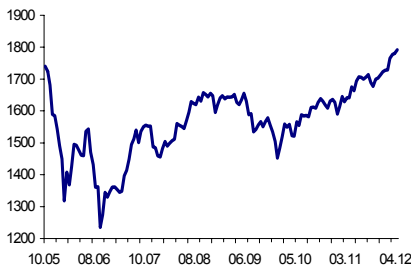




Утренний обзор рынка акций

5 декабря 2006 г.

Индекс РТС



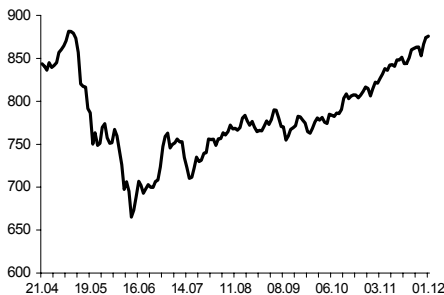
Индекс DOW



ICE Brent Oil Price



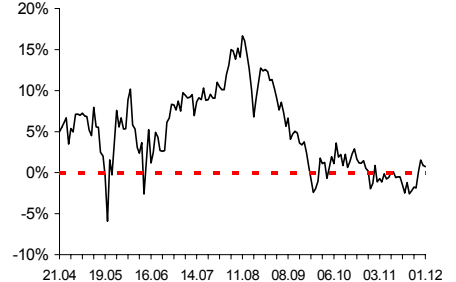
MSCI Emerging Markets



MSCI Russia (относительно 01.01.1999 г.)



Превышение фактического MSCI RUS над модельным (перекупленность/перепроданность)



Вклад факторов в изменение индекса MSCI Rus

темпы роста	факт MSCI RUS	Вклад фактора MSCI EMF	Вклад фактора доходности к погашению по еврообондам	Вклад прочих событий
01.11	0,053%	0,186%	0,014%	-0,148%

Новая торговая неделя началась достаточно оптимистично для российского фондового рынка.

Начавшийся с утра рост позволил индексу РТС подойти вплотную к историческому максимуму. Тем не менее, уровень 1795 пунктов так и

не был достигнут и преодолен. На момент завершения торгов, индекс РТС вырос на 0,61% до отметки 1791,36 пункта.

В связи с прекращением роста цен на нефть после шестидневной серии непрерывного подъёма, в лидерах влияния на индекс оказалось большинство компаний, не входящих в нефтяной сектор. По итогам торгового дня, цена на нефть марки Brent на ICE снизилась на 1,81% и составила 63,45 доллара за баррель.

Общие настроения на российском фондовом рынке - бычьи и сегодня также возможно продолжение роста.

Американский рынок оптимистично отреагировал на падение цен на нефть. По итогам дня, индекс DOW вырос на 0,61% до уровня 12283,85 пункта.

Архипов Андрей



**Результаты работы
механических торговых систем**

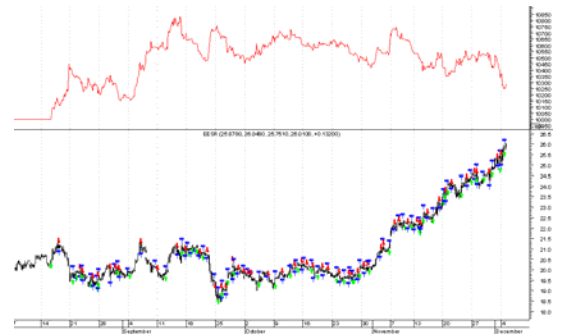
5 декабря 2006 г.

МТС «Сто хастиков». Акции РАО «ЕЭС».

позиции на 01.11 18:45 **покупка** **2000 шт.**

сделки за 04.11

тип	цена исполнения	объём (акций)	время
покупка закрытие	25,26	2000	10:30
продажа открытие	25,26	2000	10:30
продажа закрытие	25,83	2000	15:00
покупка открытие	25,83	2000	15:00



позиции на 04.11 18:45 **покупка** **2000 шт.**

МТС «Прорыв». Акции РАО «ЕЭС».

позиции на 01.11 18:45 **покупка** **2000 шт.**

сделки за 04.11

тип	цена исполнения	объём (акций)	время
покупка закрытие	25,26	2000	10:30
покупка открытие	25,73	2000	13:00
покупка закрытие	25,85	2000	17:00



позиции на 04.11 18:45 **нет позиций**



Результаты работы механических торговых систем 5 декабря 2006 г.

МТС «Отскок». Акции РАО «ЕЭС».

позиции на 01.11 18:45 покупка 2000 шт.

сделки за 04.11

тип	цена исполнения	объём (акций)	время
нет сделок			

позиции на 04.11 18:45 покупка 2000 шт.



МТС «МакДи возвращается». Акции РАО «ЕЭС».

позиции на 01.11 18:45 покупка 2000 шт.

сделки за 04.11

тип	цена исполнения	объём (акций)	время
нет сделок			

позиции на 04.11 18:45 покупка 2000 шт.





Результаты работы механических торговых систем 5 декабря 2006 г.

МТС «Банда Боллинджера». Акции РАО «ЕЭС».

позиции на 01.11 18:45 **покупка** 4000 шт.

сделки за 04.11

тип	цена исполнения	объём (акций)	время
покупка закрытие	25,26	4000	10:30
покупка открытие	25,73	2000	13:00
покупка открытие	25,68	2000	14:00

позиции на 04.11 18:45 **покупка** 4000 шт.



www.reflexivity.ru

Исследовательский Центр ООО «Рефлексивность ру»
Адрес: Санкт-Петербург, Лиговский пр. д. 50 кор. 6, офис 34.
Телефон/Факс: +7 (812) 331-89-29

Генеральный директор: **Ичкидидзе Юрий Роландович** (ichkitidze@reflexivity.ru)
Специалист по развитию: **Рыбин Александр Сергеевич** (rybin@reflexivity.ru)
Аналитик: **Архипов Андрей Анатольевич** (arhipov@reflexivity.ru)