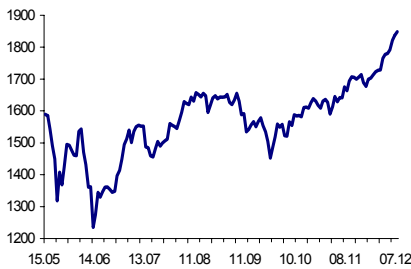




Утренний обзор рынка акций

8 декабря 2006 г.

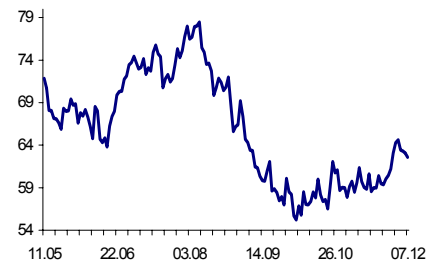
Индекс РТС



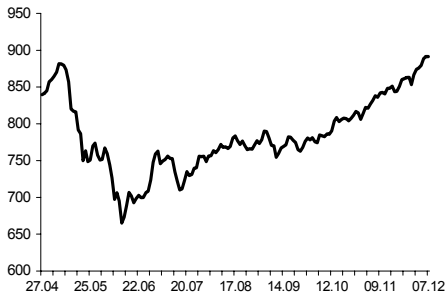
Индекс DOW



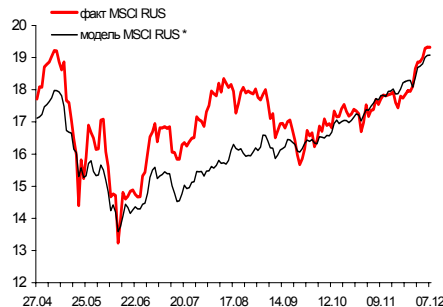
ICE Brent Oil Price



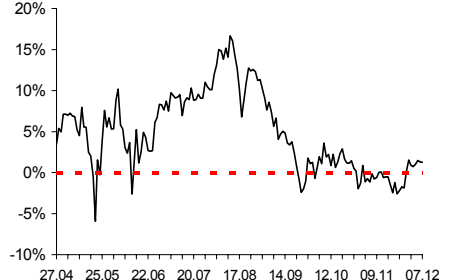
MSCI Emerging Markets



MSCI Russia (относительно 01.01.1999 г.)



Превышение фактического MSCI RUS над модельным (перекупленность/перепроданность)



Вклад факторов в изменение индекса MSCI Rus

темпы роста	факт MSCI RUS	Вклад фактора MSCI EMF	Вклад фактора доходности к погашению по евробондам	Вклад прочих событий
07.11	-0,015%	0,015%	0,016%	-0,046%

В четверг восходящая тенденция на российском фондовом рынке продолжилась. Вот уже 13-ый день подряд индекс РТС растёт. По итогам торгов 7 декабря индекс РТС вырос на 0,65% и составил 1848,76 пункта. В лидерах влияния на индекс однозначно

обозначились акции «Сбербанка», цена на которые преодолела уровень 70000 рублей за акцию.

Акции нефтяных компаний скорее сдерживали рост, нежели оказывали индексу поддержку. В течение прошедшего дня цены на нефтяные фьючерсы ближайшей поставки на ICE продолжали дешеветь. По итогам торгового дня, цена снизилась на 0,79% до уровня 62,57 доллара за баррель.

Американский индекс DOW показал снижение на 0,25% до уровня 12278,41 пункта. Инвесторы ожидают негативных данных по занятости, которые выйдут сегодня в 16:30 МСК. Если ожидания подтвердятся, то возможно падение как американского, так и, вслед за ним, российского рынков. Таким образом, пятница может оказаться первым из 14 дней, когда индекс РТС снизится.

Архипов Андрей



Результаты работы механических торговых систем

8 декабря 2006 г.

МТС «Сто хастиков». Акции РАО «ЕЭС».

позиции на 06.11 18:45 **продажа** 2000 шт.

сделки за 07.11

тип	цена исполнения	объём (акций)	время
продажа закрытие	25,88	2000	10:30
покупка открытие	25,88	2000	10:30
покупка закрытие	26,22	2000	16:00
продажа открытие	26,18	2000	17:00

позиции на 07.11 18:45 **продажа** 2000 шт.



МТС «Прорыв». Акции РАО «ЕЭС».

позиции на 06.11 18:45 нет позиций

сделки за 07.11

тип	цена исполнения	объём (акций)	время
покупка открытие	26,36	2000	12:00
покупка закрытие	26,35	2000	14:00

позиции на 07.11 18:45 нет позиций





Результаты работы механических торговых систем 8 декабря 2006 г.

МТС «Отскок». Акции РАО «ЕЭС».

позиции на 06.11 18:45 покупка 2000 шт.

сделки за 07.11

тип	цена исполнения	объём (акций)	время
нет сделок			

позиции на 07.11 18:45 покупка 2000 шт.



МТС «МакДи возвращается». Акции РАО «ЕЭС».

позиции на 06.11 18:45 нет позиций

сделки за 07.11

тип	цена исполнения	объём (акций)	время
нет сделок			

позиции на 07.11 18:45 нет позиций





Результаты работы механических торговых систем 8 декабря 2006 г.

МТС «Банда Боллинджера». Акции РАО «ЕЭС».

позиции на 06.11 18:45 нет позиций

сделки за 07.11

тип	цена исполнения	объём (акций)	время
покупка открытие	26,06	2000	11:00
покупка открытие	26,36	2000	12:00
покупка закрытие	26,19	4000	15:00
покупка открытие	26,22	2000	16:00
покупка закрытие	26,18	2000	17:00
покупка открытие	26,34	2000	18:00

позиции на 07.11 18:45 покупка 2000 шт.



www.reflexivity.ru

Исследовательский Центр ООО «Рефлексивность ру»
Адрес: Санкт-Петербург, Лиговский пр. д. 50 кор. 6, офис 34.
Телефон/Факс: +7 (812) 331-89-29

Генеральный директор: **Ичкидидзе Юрий Роландович** (ichkitidze@reflexivity.ru)
Специалист по развитию: **Рыбин Александр Сергеевич** (rybin@reflexivity.ru)
Аналитик: **Архипов Андрей Анатольевич** (arhipov@reflexivity.ru)