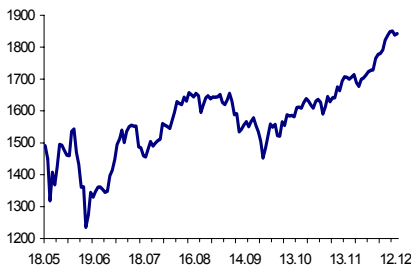




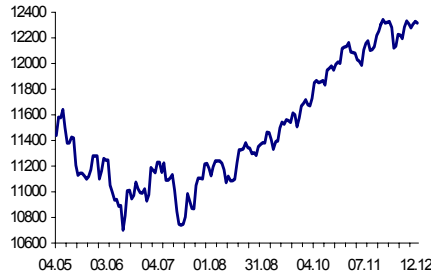
Утренний обзор рынка акций

13 декабря 2006 г.

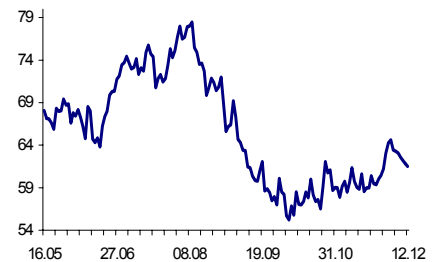
Индекс РТС



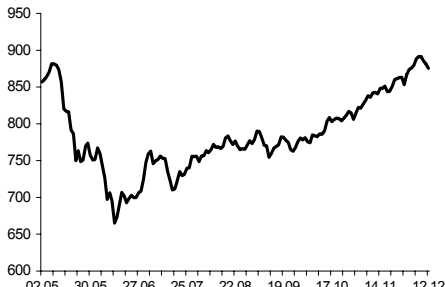
Индекс DOW



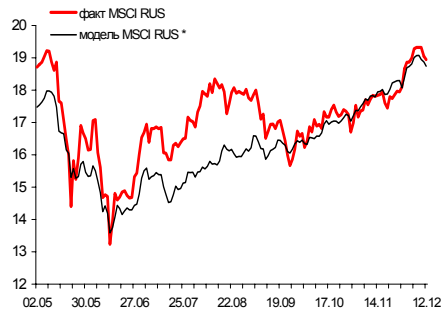
ICE Brent Oil Price



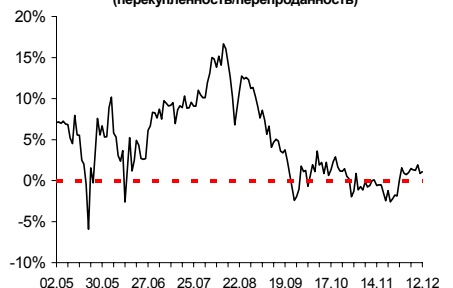
MSCI Emerging Markets



MSCI Russia (относительно 01.01.1999 г.)



Превышение фактического MSCI RUS над модельным (перекупленность/перепроданность)



Вклад факторов в изменение индекса MSCI Rus

темпы роста	факт MSCI RUS	Вклад фактора MSCI EMF	Вклад фактора доходности к погашению по евробондам	Вклад прочих событий
12.12	-0,516%	-0,710%	0,016%	0,180%

Во вторник индекс РТС изменился незначительно. Темпы прироста составили 0,18%, и на момент завершения торгов значение индекса составило 1841,94 пункта.

Наибольшее позитивное влияние на индекс оказали акции «Сбербанка», которые, несмотря на незначительное изменение стоимости в течение прошедшего дня, оказывают значительное влияние на индекс из-за того, что за последние 6 торговых дней выросли на 15%. Наибольшее негативное влияние на индекс РТС оказали акции «Газпрома», продолжающие падать на фоне дешевающей нефти.

Цена на нефтяные фьючерсы ближайшей поставки во вторник упала ещё на 0,52% до уровня 61,52 доллара за баррель.

Американский фондовый рынок негативно воспринял заявление ФРС о том, что «некоторый инфляционный риск остаётся», понизив, таким образом, ожидания инвесторов, что на следующем заседании учётная ставка будет снижена. Несмотря на резкое падение сразу после этого заявления, индексу DOW удалось поправить своё положение к концу сессии, завершив торговый день на уровне 12315,58 пункта.

Архипов Андрей



**Результаты работы
механических торговых систем**

13 декабря 2006 г.

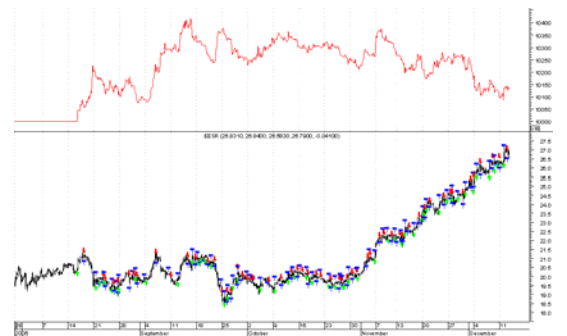
МТС «Сто хастиков». Акции РАО «ЕЭС».

позиции на 11.12 18:45 **покупка** **2000 шт.**

сделки за 12.12

тип	цена исполнения	объём (акций)	время
покупка закрытие	26,87	2000	15:00
продажа открытие	26,87	2000	15:00

позиции на 12.12 18:45 **продажа** **2000 шт.**



МТС «Прорыв». Акции РАО «ЕЭС».

позиции на 11.12 18:45 **нет позиций**

сделки за 12.12

тип	цена исполнения	объём (акций)	время
покупка открытие	26,90	2000	10:30
покупка закрытие	26,99	2000	14:00

позиции на 12.12 18:45 **нет позиций**





Результаты работы механических торговых систем 13 декабря 2006 г.

МТС «Отскок». Акции РАО «ЕЭС».

позиции на 11.12 18:45 покупка 2000 шт.

сделки за 12.12

тип	цена исполнения	объём (акций)	время
нет сделок			

позиции на 12.12 18:45 покупка 2000 шт.



МТС «МагДи возвращается». Акции РАО «ЕЭС».

позиции на 11.12 18:45 нет позиций

сделки за 12.12

тип	цена исполнения	объём (акций)	время
покупка открытие	26,91	2000	12:00
покупка закрытие	26,83	2000	18:00

позиции на 12.12 18:45 нет позиций





Результаты работы механических торговых систем 13 декабря 2006 г.

МТС «Банда Боллинджера». Акции РАО «ЕЭС».

позиции на 11.12 18:45 нет позиций

сделки за 12.12

тип	цена исполнения	объём (акций)	время
покупка открытие	26,90	2000	10:30
покупка открытие	26,92	2000	11:00
покупка закрытие	26,75	4000	15:00
покупка открытие	26,95	2000	17:00
покупка закрытие	26,83	2000	18:00

позиции на 12.12 18:45 нет позиций



www.reflexivity.ru

Исследовательский Центр ООО «Рефлексивность ру»
Адрес: Санкт-Петербург, Лиговский пр. д. 50 кор. 6, офис 34.
Телефон/Факс: +7 (812) 331-89-29

Генеральный директор: **Ичкитидзе Юрий Роландович** (ichkitidze@reflexivity.ru)
Специалист по развитию: **Рыбин Александр Сергеевич** (rybin@reflexivity.ru)
Аналитик: **Архипов Андрей Анатольевич** (arhipov@reflexivity.ru)