



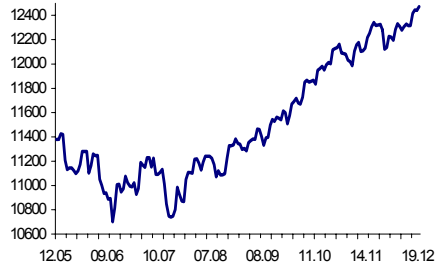
Утренний обзор рынка акций

20 декабря 2006 г.

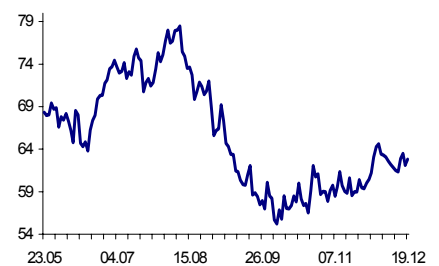
Индекс РТС



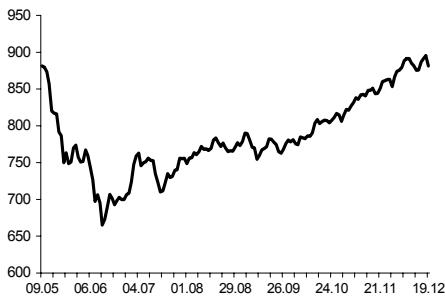
Индекс DOW



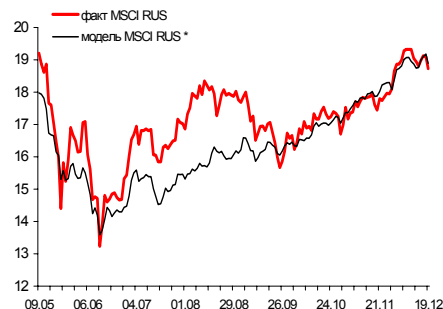
ICE Brent Oil Price



MSCI Emerging Markets



MSCI Russia (относительно 01.01.1999 г.)



Превышение фактического MSCI RUS над модельным (перекупленность/перепроданность)



Вклад факторов в изменение индекса MSCI Rus

темпы роста	факт MSCI RUS	Вклад фактора MSCI EMF	Вклад фактора доходности к погашению по евробондам	Вклад прочих событий
19.12	-1,923%	-1,550%	0,017%	-0,397%

Во вторник российский фондовый рынок оставался в состоянии консолидации, в котором он находится в течение последних семи торговых дней. В таком состоянии российский рынок может находиться ещё некоторое время, возможна также более значительная коррекция.

По итогам торгов 19 декабря, значение индекса РТС снизилось на 1,29% и составило 1837,87 пункта.

В связи с неопределённостью на нефтяном рынке, в лидерах негативного влияния на индекс РТС оказались акции компаний нефтяной промышленности. По итогам вчерашних торгов на ICE, цена на нефть выросла на 1,09%, тем не менее общее направление движения цен на «чёрное золото» пока не определено.

Развивающиеся рынки, вместе с российским, также в последнее время не демонстрируют направленного движения. Индекс MSCI Emerging Markets во вторник снизился на 1,55% и достиг уровня 881,444 пункта.

Индекс DOW ещё раз обновил исторический максимум и, по итогам торговой сессии достиг уровня 12471,32 пункта, продемонстрировав темпы прироста 0,24%.

Архипов Андрей



**Результаты работы
механических торговых систем**

20 декабря 2006 г.

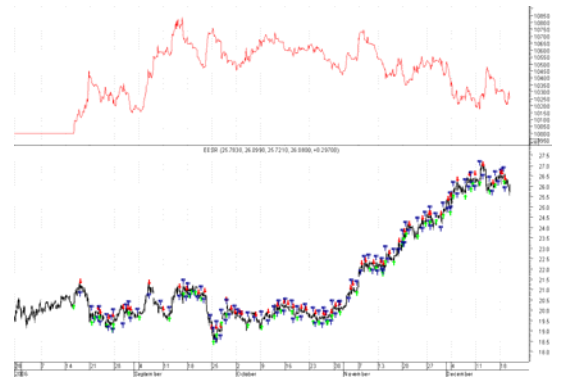
МТС «Сто хастиков». Акции РАО «ЕЭС».

позиции на 18.12 18:45 **покупка** **2000 шт.**

сделки за 19.12

тип	цена исполнения	объём (акций)	время
покупка закрытие	26,17	2000	11:00
продажа открытие	26,17	2000	11:00

позиции на 19.12 18:45 **продажа** **2000 шт.**



МТС «Прорыв». Акции РАО «ЕЭС».

позиции на 18.12 18:45 **нет позиций**

сделки за 19.12

тип	цена исполнения	объём (акций)	время
продажа открытие	26,00	2000	17:00

позиции на 19.12 18:45 **продажа** **2000 шт.**





Результаты работы механических торговых систем 20 декабря 2006 г.

МТС «Отскок». Акции РАО «ЕЭС».

позиции на 18.12 18:45 покупка 2000 шт.

сделки за 19.12

тип	цена исполнения	объём (акций)	время
покупка закрытие	26,26	2000	14:00
продажа открытие	26,26	2000	14:00
продажа закрытие	26,18	2000	15:00
покупка открытие	26,18	2000	15:00
покупка закрытие	26,00	2000	17:00
продажа открытие	26,00	2000	17:00



позиции на 19.12 18:45 продажа 2000 шт.

МТС «МақДи возвращается». Акции РАО «ЕЭС».

позиции на 18.12 18:45 нет позиций

сделки за 19.12

тип	цена исполнения	объём (акций)	время
нет сделок			

позиции на 19.12 18:45 нет позиций





Результаты работы механических торговых систем 20 декабря 2006 г.

МТС «Банда Боллинджера». Акции РАО «ЕЭС».

позиции на 18.12 18:45 нет позиций

сделки за 19.12

тип	цена исполнения	объём (акций)	время
продажа открытие	26,17	2000	11:00
продажа открытие	26,12	2000	12:00
продажа закрытие	26,25	2000	13:00
продажа открытие	26,18	2000	15:00
продажа закрытие	26,22	2000	16:00
продажа открытие	26,00	2000	17:00
продажа открытие	26,78	2000	18:00

позиции на 19.12 18:45 продажа 2000 шт.



www.reflexivity.ru

Исследовательский Центр ООО «Рефлексивность ру»
Адрес: Санкт-Петербург, Лиговский пр. д. 50 кор. 6, офис 34.
Телефон/Факс: +7 (812) 331-89-29

Генеральный директор: **Ичкитидзе Юрий Роландович** (ichkitidze@reflexivity.ru)
Специалист по развитию: **Рыбин Александр Сергеевич** (rybin@reflexivity.ru)
Аналитик: **Архипов Андрей Анатольевич** (arhipov@reflexivity.ru)